

نتائج في تطور مستمر بفضل نموذج المجموعة المتنوع


اجتمع المجلس الإداري للتجاري وفا بنك يوم الجمعة 15 مارس 2019، برئاسة السيد محمد الكتاني الرئيس المدير العام من أجل دراسة نشاط البنك وحصر الحسابات إلى غاية 31 دجنبر 2018.

+8,2 %
+9,6 %
+3,4 %
+4,6 %
+2,3 %
+5,8 %

509,9 مليار درهم
50,5 مليار درهم
22,4 مليار درهم
9,9 مليار درهم
6,7 مليار درهم
5,7 مليار درهم
4 930 فرع في 25 بلد
20 125 موظف

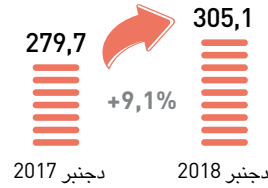
إجمالي الحويلة الموطدة
مجموع حقوق المساهمين
صافي مجموع الإيرادات المصرفية
نتيجة الاستغلال
صافي الأرباح
حصة المجموعة من صافي الأرباح
عدد فروع المجموعة
مجموع الموظفين

أول فاعل على صعيد البنك الرقمي والأدوات الإلكترونية بالمغرب



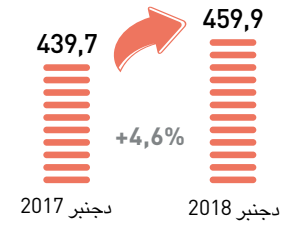
الممول الأول للاقتصاد

إجمالي القروض الممنوحة (بملايير الدراهم)



المستقطب الأول للإدخار

إجمالي الإدخار المستقطب* (بملايير الدراهم)



(* مجموع ودائع الزبناء الموطدة + القيمة الجارية للأصول تحت التدبير + القيمة الجارية لموجودات التأمين البنكي.
(**) عمليات ذات قيمة مضافة ضعيفة بالنسبة للشبابيك البنكية تم تحويلها صوب البنك الرقمي، مثلا : التحويلات الفردية، عمليات وضع النقود تحت التصرف، أداء الفواتير...
(***) أدوات إلكترونية عبر قنوات مختلفة (مثلا : نقديات، خدمات بنكية إلكترونية، شبابيك آلية بنكية، خدمات عبر الهاتف النقال ...)

وهكذا، أصبح التجاري وفا بنك أول بنك تجاري في إفريقيا ومنطقة الشرق الأوسط وشمال إفريقيا وسابع بنك تجاري على الصعيد العالمي يحصل على هذا الاعتماد مع تغطية إقليمية.

فاعل رئيسي في النهوض بالتعاون جنوب-جنوب

بخصوص التعاون جنوب-جنوب، تميزت سنة 2018 بالتحضير للدورة السادسة للمنتدى الدولي إفريقيا والتنمية. وجرى هذا الحدث السنوي البارز يومي 14 و 15 مارس حول موضوع «عندما يلتقي الشرق بالغرب». ودورة تلو الأخرى، مكن المنتدى من تجسيد عدة فرص للمبادلات والاستثمارات بين الفاعلين الاقتصاديين في القارة. ومنذ إنشائه، ضم المنتدى أزيد من 7500 فاعل يمثلون 36 دولة. وأفضى إلى عقد أزيد من 17000 موعد عمل، مما مكن التجاري وفا بنك من مواكبة زبائنه نحو آفاق جديدة.

وهنا مجلس الإدارة جميع الفرق العاملة في المجموعة على المنجزات المحققة برسم سنة 2018.

ووجه مجلس الإدارة الدعوة لانعقاد الجمعية العامة العادية للمساهمين ليعرض على مصادقتها الحسابات المحصورة إلى غاية 31 دجنبر 2018 و اقتراح توزيع ربح قدره 13 درهم للسهم الواحد.

مجلس الإدارة

الدار البيضاء، في 15 مارس 2019

- شركات التمويل المتخصصة : -7,0% ارتباطا بارتفاع كلفة مخاطر سلف الاستهلاك والائتمان الإيجاري ;
- التأمين : -50,5% و ذلك بفعل ارتفاع حوادث السيارات والحوادث القسوى.

انجازات متقدمة على : أهداف المخطط الاستراتيجي «طاقات 2020»

في المغرب، واصل البنك تنفيذ مخططة الاستراتيجية «طاقات 2020»، مقلدا السنة المالية 2018 متقدما على الأهداف الاستراتيجية والتشغيلية والمالية المحددة في المخطط.

في هذا الإطار ووفاء بالتزامه تجاه رأسماله البشري، أنهى التجاري وفا بنك بنجاح عملية الزيادة في رأس المال المخصصة لموظفي البنك والشركات التابعة في المغرب. ونتيجة لهذه العملية، بلغت مساهمة الموظفين في رأسمال التجاري وفا بنك 3,65%، وهو ما يمثل أحد أهم مستويات مشاركة الموظفين في رأسمال الشركات المدرجة في البورصة ببلادنا.

"مسؤولية الشركة" اتجاه المجتمع والبيئية تستجيب لأجود المعايير

تجسدت هذه السنة أيضا بمواصلة المجموعة نهجها للمسؤولية المجتمعية والبيئية للمقاومات، وذلك انسجاما مع توجيهات مساهمها المرجعي «المدى»، مع التركيز على الجانب البيئي للمجموعة. ومن هذا المنظر، يندرج تمويل المشاريع الخضراء على صعيد المجموعة ضمن دينامية جديدة المركزة على اعتماد التجاري وفا بنك من طرف صندوق المناخ الأخضر.

سجلت مجموعة التجاري وفا بنك برسم السنة المالية 2018 تطورا مستداما لنتائجها، وذلك بفضل الأداء الجيد للنشاط وتحسن مستوى المخاطر في المغرب، علاوة على المساهمة الإيجابية للشركات والمصارف التابعة للمجموعة على الصعيد الدولي.

تطور حصة المجموعة من صافي الأرباح بنسبة 5,8%

ارتفع صافي مجموع الإيرادات المصرفية إلى 22,4 مليار درهم، مسجلا تطورا نسبته 3,4%. ويعزى ذلك أساسا لارتفاع القروض.

وتحسنت نتيجة الاستغلال بنسبة 4,6% لتصل إلى 9,9 مليار درهم، مستفيدة من انخفاض كلفة المخاطر الموطدة بنسبة 20,5%، لتبلغ 1,7 مليار درهم (0,53% نسبة إلى القروض).

وهكذا، بلغت حصة المجموعة من صافي الأرباح 5,7 مليار درهم، بتحسن نسبته 5,8%.

نمو الأرباح حسب الأقطاب المهنية

ساهمت في تطور حصة المجموعة من صافي الأرباح كافة الأقطاب المهنية :

- البنك في المغرب، أوروبا والمنطقة الحرة طنجة : +15,0% بفضل وذلك بفضل نمو متواصل للقروض وتحكم جيد في التكاليف وكلفة المخاطر ;
- بنك التقسيط الدولي : +2,9% وذلك على الرغم من تطور متباين بين مختلف دول تواجد المجموعة إضافة إلى عناصر استثنائية سلبية.